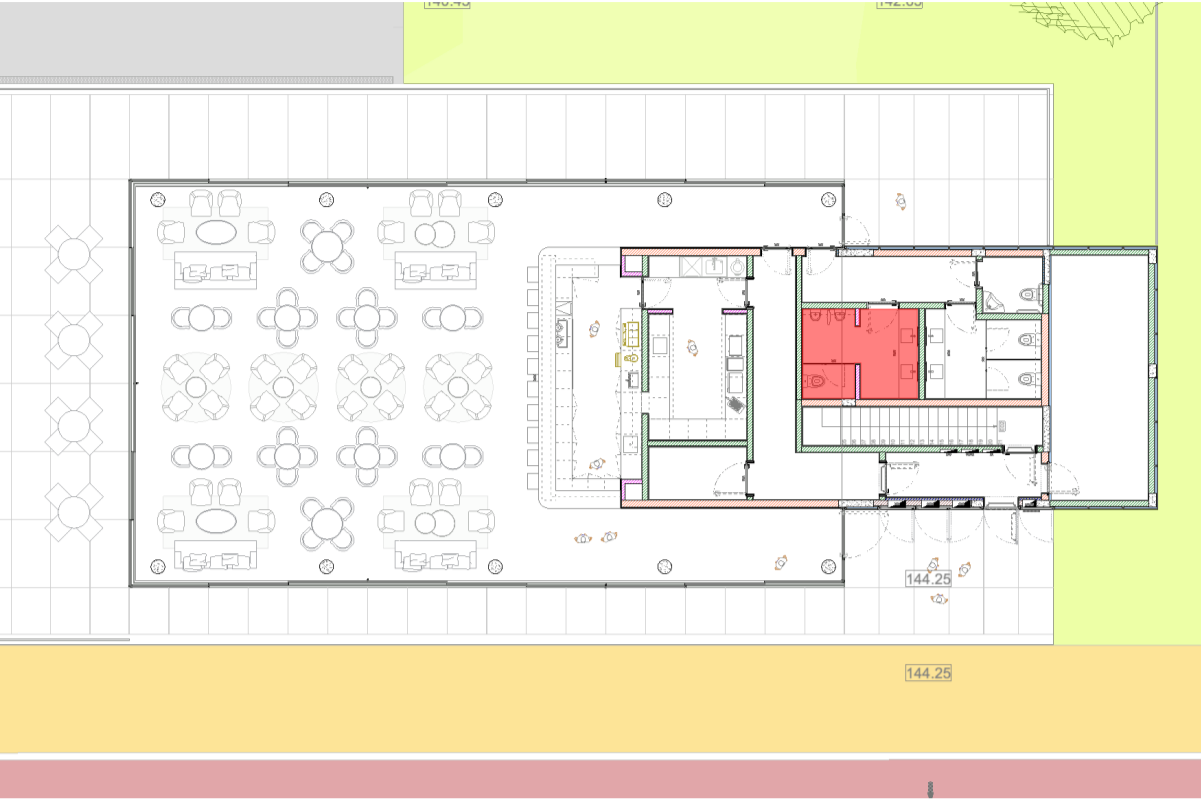
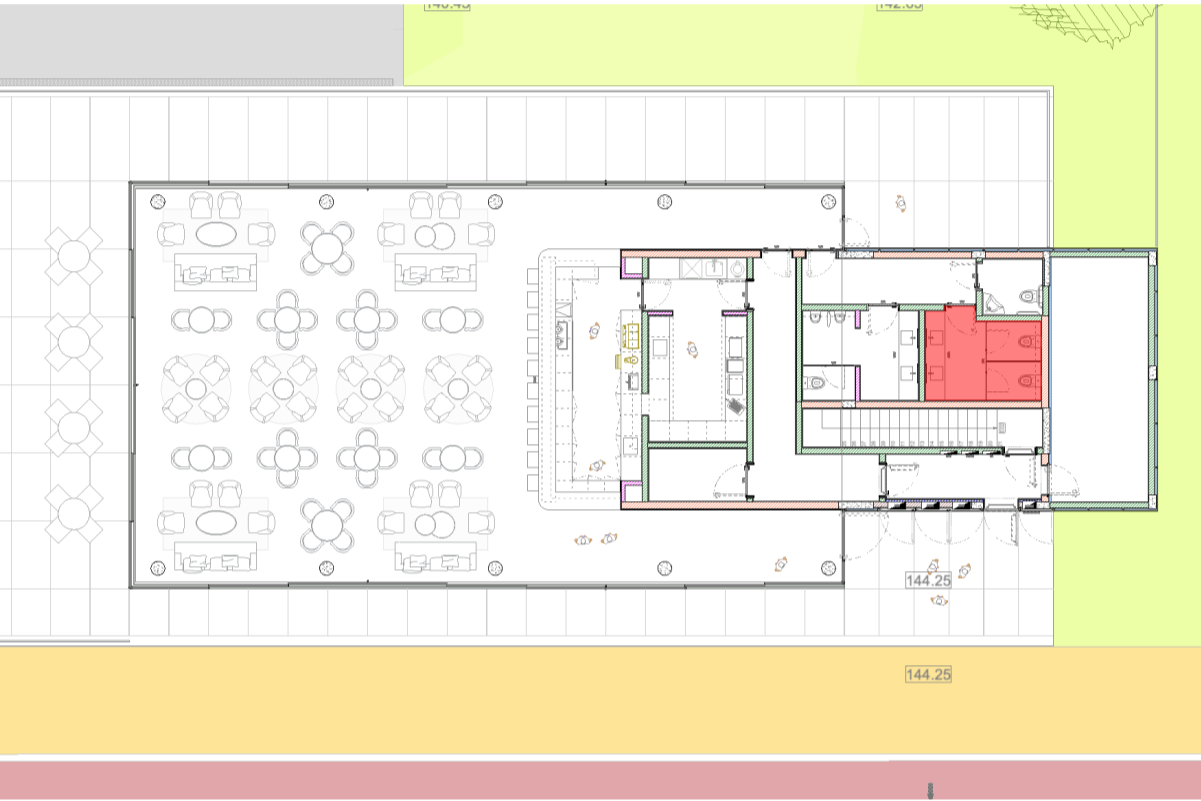
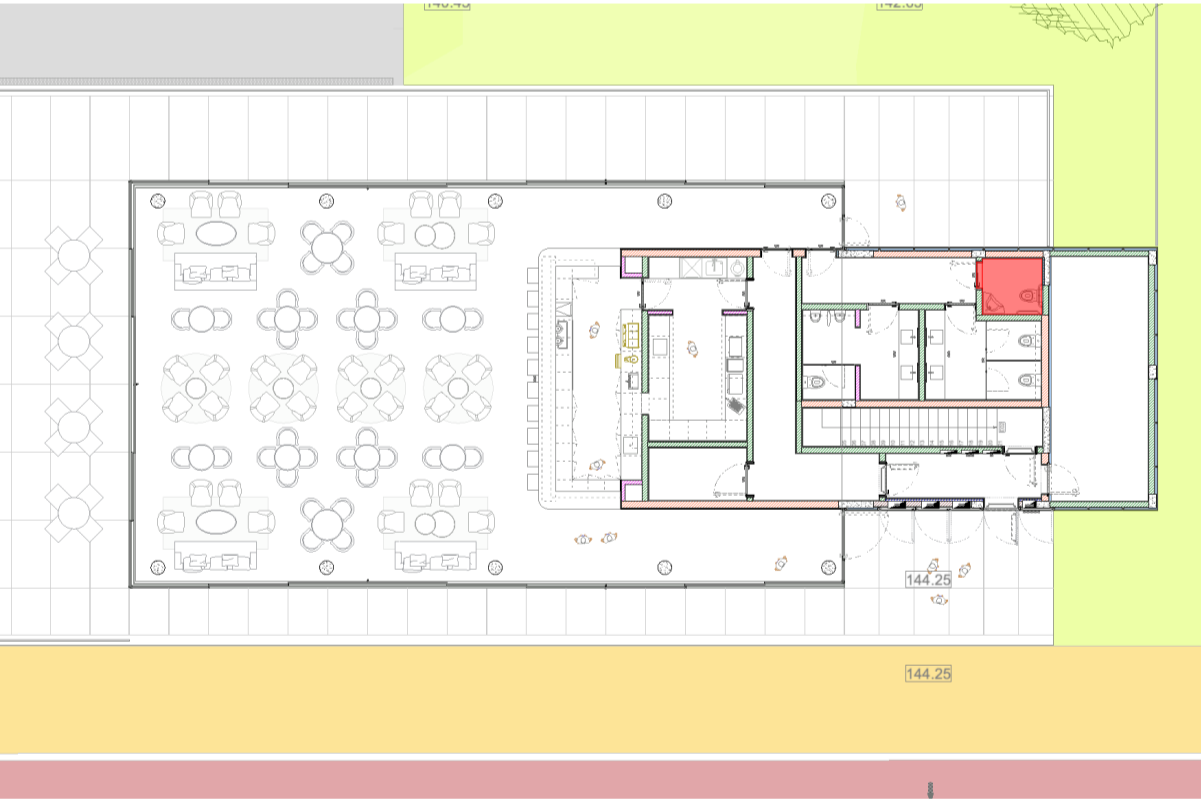


COMPARTIMENTO	PAVIMENTO	PAREDE	TECTO	RODAPÉ / LAMBRIL	OBSERVAÇÕES
<div>ACABAMENTOS INTERIORES 03</div> <div>312   INSTALAÇÃO SANITÁRIA MASCULINA</div> <div></div>	<div>MATERIAL</div> <div>RESINA BICOMPONENTE DE BASE AQUOSA TIPO SISTEMA RESIEXTREMO DA COLECÇÃO HARD DA COLOR</div> <div>REFERÊNCIA</div> <div>SISTEMA RESIEXTREMO COLECÇÃO HARD DA COLOR : PRIMÁRIO + REDE FIBRA DE VIDRO + RESIBASE/ RESIFLEX + RESIEXTREMO COR CINZA + VERNIZ POLIURETANO AQUOSO 3984</div> <div>COR   ACABAMENTO</div> <div>COR CINZA C17 + VERNIZ POLIURETANO AQUOSO 3984</div>	<div>MATERIAL</div> <div>1.CERÂMICO TIPO RAGNO LOOK BIANCO   ATÉ 2,20 METROS DE ALTURA 2.REBOCO PROJECTADO HIDRÁULICO COM 20MM + TINTA AQUOSA PARA PAREDES</div> <div>REFERÊNCIA</div> <div>1. RAGNO LOOK BIANCO 6X24CM 2.REBOCO DE ENCHIMENTO DO TIPO REDUR DA SECIL + ARGAMASSA DE ACABAMENTO DO TIPO SECILTEK PK 06 DA SECIL PINTURA: PINTURA: CIN: PRIMÁRIO CINOLITE REF.: 54-850 + TINTA AQUOSA MATE SUPER LAVÁVEL VINYL-CLEAN REF.:10-245</div> <div>COR   ACABAMENTO</div> <div>1.BIANCO GLOSSY 2. BRANCO RAL9003</div>	<div>MATERIAL</div> <div>GESSO LAMINADO 15MM + BARRAMENTO GERAL + TINTA AQUOSA PARA TECTOS</div> <div>REFERÊNCIA</div> <div>PLACO F530 BA 15 COMPOSTO POR PLACAS STD BA 15 PINTURA: CIN: PRIMÁRIO EPIGC 300 REF.: 10-600 ANTI-FUNGOS E ANTI-ALCALINO + TINTA VINYL-MATT REF.:10-250</div> <div>COR   ACABAMENTO</div> <div>BRANCO RAL9003</div>	<div>MATERIAL</div> <div>-</div> <div>REFERÊNCIA</div> <div>-</div> <div>COR   ACABAMENTO</div> <div>-</div>	<div>- A APLICAÇÃO DO REVESTIMENTO CERÂMICO NA PAREDE DEVERÁ SER INICIADA NA ALTURA 2,20M   ALINHADA PELA PADIEIRA DAS PORTAS</div>
<div>313   INSTALAÇÃO SANITÁRIA FEMININA</div> <div></div>	<div>MATERIAL</div> <div>RESINA BICOMPONENTE DE BASE AQUOSA TIPO SISTEMA RESIEXTREMO DA COLECÇÃO HARD DA COLOR</div> <div>REFERÊNCIA</div> <div>SISTEMA RESIEXTREMO COLECÇÃO HARD DA COLOR : PRIMÁRIO + REDE FIBRA DE VIDRO + RESIBASE/ RESIFLEX + RESIEXTREMO COR CINZA + VERNIZ POLIURETANO AQUOSO 3984</div> <div>COR   ACABAMENTO</div> <div>COR CINZA C17 + VERNIZ POLIURETANO AQUOSO 3984</div>	<div>MATERIAL</div> <div>1.CERÂMICO TIPO RAGNO LOOK BIANCO   ATÉ 2,20 METROS DE ALTURA 2.REBOCO PROJECTADO HIDRÁULICO COM 20MM + TINTA AQUOSA PARA PAREDES</div> <div>REFERÊNCIA</div> <div>1. RAGNO LOOK BIANCO 6X24CM 2.REBOCO DE ENCHIMENTO DO TIPO REDUR DA SECIL + ARGAMASSA DE ACABAMENTO DO TIPO SECILTEK PK 06 DA SECIL PINTURA: PINTURA: CIN: PRIMÁRIO CINOLITE REF.: 54-850 + TINTA AQUOSA MATE SUPER LAVÁVEL VINYL-CLEAN REF.:10-245</div> <div>COR   ACABAMENTO</div> <div>1.BIANCO GLOSSY 2. BRANCO RAL9003</div>	<div>MATERIAL</div> <div>GESSO LAMINADO 15MM + BARRAMENTO GERAL + TINTA AQUOSA PARA TECTOS</div> <div>REFERÊNCIA</div> <div>PLACO F530 BA 15 COMPOSTO POR PLACAS STD BA 15 PINTURA: CIN: PRIMÁRIO EPIGC 300 REF.: 10-600 ANTI-FUNGOS E ANTI-ALCALINO + TINTA VINYL-MATT REF.:10-250</div> <div>COR   ACABAMENTO</div> <div>BRANCO RAL9003</div>	<div>MATERIAL</div> <div>-</div> <div>REFERÊNCIA</div> <div>-</div> <div>COR   ACABAMENTO</div> <div>-</div>	<div>- A APLICAÇÃO DO REVESTIMENTO CERÂMICO NA PAREDE DEVERÁ SER INICIADA NA ALTURA 2,20M   ALINHADA PELA PADIEIRA DAS PORTAS</div>
<div>314   INSTALAÇÃO SANITÁRIA MOBILIDADE REDUZIDA</div> <div></div>	<div>MATERIAL</div> <div>RESINA BICOMPONENTE DE BASE AQUOSA TIPO SISTEMA RESIEXTREMO DA COLECÇÃO HARD DA COLOR</div> <div>REFERÊNCIA</div> <div>SISTEMA RESIEXTREMO COLECÇÃO HARD DA COLOR : PRIMÁRIO + REDE FIBRA DE VIDRO + RESIBASE/ RESIFLEX + RESIEXTREMO COR CINZA + VERNIZ POLIURETANO AQUOSO 3984</div> <div>COR   ACABAMENTO</div> <div>COR CINZA C17 + VERNIZ POLIURETANO AQUOSO 3984</div>	<div>MATERIAL</div> <div>1.CERÂMICO TIPO RAGNO LOOK BIANCO   ATÉ 2,20 METROS DE ALTURA 2.REBOCO PROJECTADO HIDRÁULICO COM 20MM + TINTA AQUOSA PARA PAREDES</div> <div>REFERÊNCIA</div> <div>1. RAGNO LOOK BIANCO 6X24CM 2.REBOCO DE ENCHIMENTO DO TIPO REDUR DA SECIL + ARGAMASSA DE ACABAMENTO DO TIPO SECILTEK PK 06 DA SECIL PINTURA: PINTURA: CIN: PRIMÁRIO CINOLITE REF.: 54-850 + TINTA AQUOSA MATE SUPER LAVÁVEL VINYL-CLEAN REF.:10-245</div> <div>COR   ACABAMENTO</div> <div>1.BIANCO GLOSSY 2. BRANCO RAL9003</div>	<div>MATERIAL</div> <div>GESSO LAMINADO 15MM + BARRAMENTO GERAL + TINTA AQUOSA PARA TECTOS</div> <div>REFERÊNCIA</div> <div>PLACO F530 BA 15 COMPOSTO POR PLACAS STD BA 15 PINTURA: CIN: PRIMÁRIO EPIGC 300 REF.: 10-600 ANTI-FUNGOS E ANTI-ALCALINO + TINTA VINYL-MATT REF.:10-250</div> <div>COR   ACABAMENTO</div> <div>BRANCO RAL9003</div>	<div>MATERIAL</div> <div>-</div> <div>REFERÊNCIA</div> <div>-</div> <div>COR   ACABAMENTO</div> <div>-</div>	<div>- A APLICAÇÃO DO REVESTIMENTO CERÂMICO NA PAREDE DEVERÁ SER INICIADA NA ALTURA 2,20M   ALINHADA PELA PADIEIRA DAS PORTAS</div>

